

Estación de soldadura de con asistente CDEB

La estación de soldadura con asistente CDE mide la energía entregada durante el proceso de soldadura. Es muy fácil de usar: se selecciona un cartucho, se realiza una soldadura y esta se guarda como referencia. Todas las soldaduras realizadas a continuación serán comparadas con la soldadura de referencia, mostrando información entre ellas.

Este sistema de asistencia mejora el proceso de soldadura, selecciona la temperatura y el cartucho óptimos y ayuda a realizar una producción más eficiente y de calidad.

Viene con el sistema de calefacción exclusivo de JBC y los modos inteligentes de suspensión e hibernación.

Es adecuada para aplicaciones electrónicas generales con el soldador de uso general T245, perfecto tanto para componentes SMD como para trabajos con requisitos de alta potencia, y funciona con la gama de cartuchos C245.

Cuenta con todos los beneficios de la gama Excellence, como el control total de los procesos de soldadura y la gestión remota del trabajo.

Vídeos

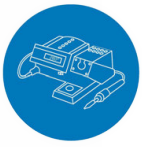


Más vídeos en nuestro canal de YouTube

JBC



JBC-CDE-2BQA	Descripción
Temperatura seleccionable	90 a 450 °C
Conectividad USB-B	Software PC/Actualización de firmware
Compensación de potencial	Conexión opcional a EPA
Resistencia punta a tierra	< 2 ohmios
Voltaje punta a tierra	< 2 mV RMS
Protección ESD	Cumple y supera ANSI/ESD S20.20-2014 IPC J-STD-001F
Voltaje	230 V
Pico de sobretensión	150 W – 23.5 V
Temperatura de funcionamiento	10 a 50 °C
Dimensiones	170 x 176 x 145 mm.
Peso	2.90 kg.
Dimensión del paquete	234 x 231 x 258 mm.
Peso del paquete	3.47 kg.



Soldador de precisión T245

El soldador de uso general T245 es perfecto tanto para SMD como para trabajos con requisitos de alta potencia (por ejemplo, soldadura de plano de tierra).

Su ergonomía y el tip-to-grip de corta distancia también aseguran mayores resultados y comodidad.

El soldador T245 se suministra con empuñadura de goma con aislamiento térmico y cable de 1,5 metros.


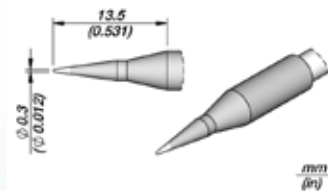
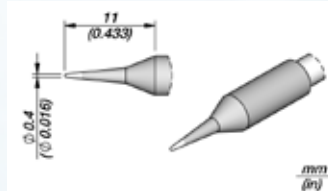
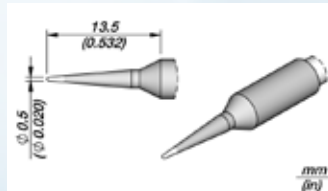
Funciona con la gama de cartuchos C245, que son fácilmente reemplazables mediante el extractor de cartuchos JBC Quick.



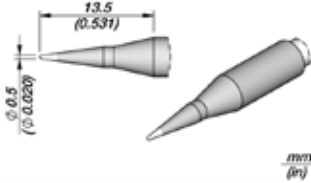
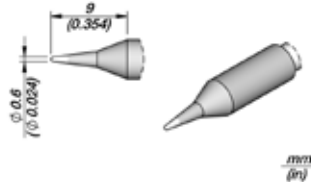
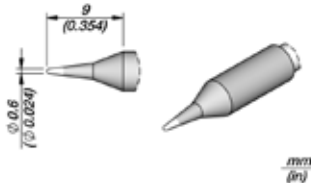
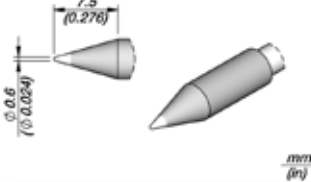

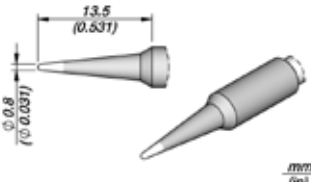
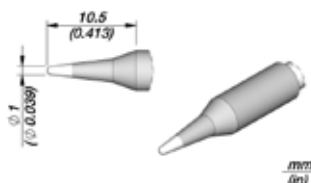
Ficha Técnica

JBC-T245-A	Descripción
Longitud del cable	1,5 metros
Dimensiones	123 x 14 x 14 mm.
Peso	0,066 kg.
Dimensiones del paquete	235 x 40 x 40 mm.
Peso del paquete	0,115 kg.

Gama de cartuchos C245

	Ref.	Description	Image and dimensions	Suggested components	Compatible with
	C245030	Conical Cartridge Ø 0.3 mm Ø 0.012 in		Package 0201, 0402 Fine pitch 0.65 mm QFP, IC	Stations: CDB, CDEB, DIU, DDU, DMU Tools: T245, T245G, T245P, T245N
	C245032	Conical Cartridge Ø 0.4 mm Ø 0.016 in		Package 0201, 0402 Fine pitch 0.65 mm QFP, IC	Stations: CDB, CDEB, DIU, DDU, DMU Tools: T245, T245G, T245P, T245N
	C245036	Conical Cartridge Ø 0.5 mm S1 Ø 0.020 in		Package 0603 QFP, IC	Stations: CDB, CDEB, DIU, DDU, DMU Tools: T245, T245G, T245P, T245N



Ref.	Description	Image and dimensions	Suggested components	Compatible with
C245930	Conical Cartridge Ø 0.5 mm S2 Ø 0.020 in		Package 0603 QFP, IC	Stations: CDB, CDEB, DIU, DDU, DMU Tools: T245, T245G, T245P, T245N
C245001	Conical Cartridge Ø 0.6 mm Ø 0.024 in		Package 0603 QFP, IC	Stations: CDB, CDEB, DIU, DDU, DMU Tools: T245, T245G, T245P, T245N
C245201	Conical Cartridge Ø 0.6 mm L Ø 0.024 in		Package 0603 QFP, IC	Stations: CDB, CDEB, DIU, DDU, DMU Tools: T245, T245G, T245P, T245N
C245937	Conical Cartridge Ø 0.6 mm HT Ø 0.024 in		Package 0603 QFP, IC	Stations: CDB, CDEB, DIU, DDU, DMU Tools: T245, T245G, T245P, T245N
	C245957 Conical Cartridge Ø 0.8 mm Ø 0.031 in		Through-hole	Stations: CDB, CDEB, DIU, DDU, DMU Tools: T245, T245G, T245P, T245N
C245903	Conical Cartridge Ø 1 mm S1 Ø 0.040 in		General use	Stations: CDB, CDEB, DIU, DDU, DMU Tools: T245, T245G, T245P, T245N



Descubre toda la gama de puntas en nuestro catálogo